



befame

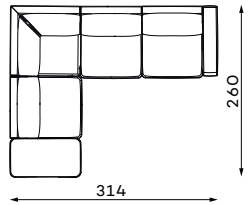
Rio

Zamknij oczy i usiądź. Czy nie masz wrażenia, że znajdujesz się na miękkiej i delikatnej chmurce? Tak najczęściej o sofie Rio mówią jej właściciele. Wrażenie przyjemnego „zapadania się” uzyskaliśmy dzięki połączeniu dwóch specjalnych pianek wysokoelastycznych oraz puchu silikonowego, dającego te same doznania co naturalne pierze, ale przyjaznego alergikom i odpornego na odkształcenia zwane często „wysiedzeniami”. Dodatkowo Rio to model modułowy, dający szerokie możliwości zaprojektowania mebla idealnie dopasowanego do potrzeb Twojej rodziny – o odpowiedniej wielkości i kształcie. Może być sofą, narożnikiem lub olbrzymią kanapą w kształcie litery U. Gwarantujemy, że w każdej z tych form będzie ulubionym miejscem spędzania czasu.

Narożniki

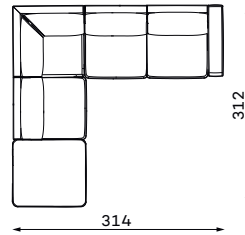
Dostępne w wersji lewej lub prawej. Poniższe sety w układzie lewym.

RIO SET 2



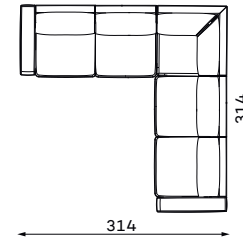
BOK WĄSKI
304 x 260 x 88 cm
BOK SZEROKI
314 x 260 x 88 cm

RIO SET 3



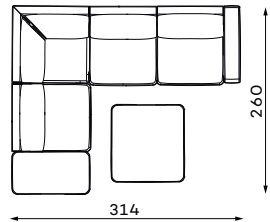
BOK WĄSKI
304 x 312 x 88 cm
BOK SZEROKI
314 x 312 x 88 cm

RIO SET 4



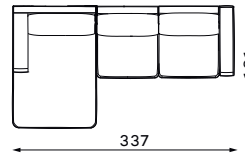
BOK WĄSKI
304 x 304 x 88 cm
BOK SZEROKI
314 x 314 x 88 cm

RIO SET 5



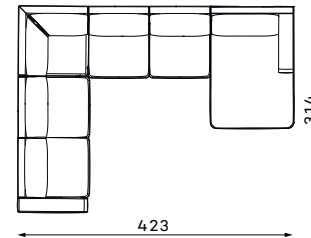
BOK WĄSKI
304 x 260 x 88 cm
BOK SZEROKI
314 x 260 x 88 cm

RIO SET 6



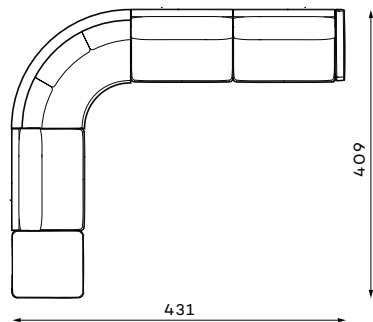
BOK WĄSKI
317 x 191 x 88 cm
BOK SZEROKI
337 x 191 x 88 cm

RIO SET 7



BOK WĄSKI
413 x 304 x 88 cm
BOK SZEROKI
423 x 314 x 88 cm

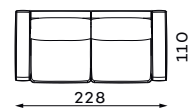
RIO SET 9



BOK WĄSKI
421 x 409 x 88 cm
BOK SZEROKI
431 x 409 x 88 cm

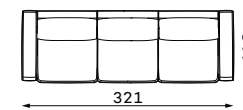
Sofy

RIO SET 1



BOK WĄSKI
208 x 110 x 88 cm
BOK SZEROKI
228 x 110 x 88 cm

RIO SET 8

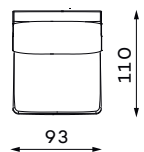


BOK WĄSKI
301 x 110 x 88 cm
BOK SZEROKI
321 x 110 x 88 cm

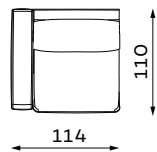
Moduły

Dostępne w wersji lewej lub prawej. Poniższe moduły w układzie lewym.

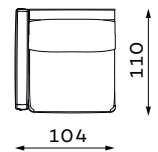
SIEDZ. 1-OS.



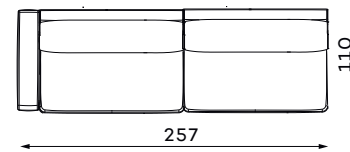
SIEDZ. 1-OS.
Z BOKIEM SZEROKIM



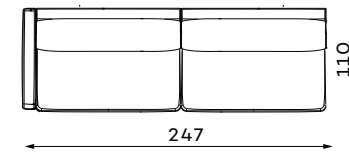
SIEDZ. 1-OS.
Z BOKIEM WĄSKIM



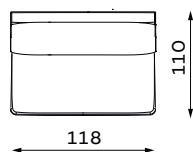
SIEDZ. 4-OS.
Z BOKIEM SZEROKIM



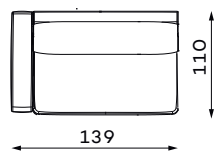
SIEDZ. 4-OS.
Z BOKIEM WĄSKIM



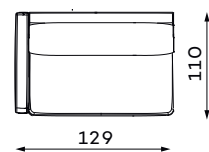
SIEDZ. 1,5-OS.



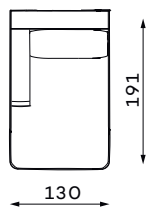
SIEDZ. 1,5-OS.
Z BOKIEM SZEROKIM



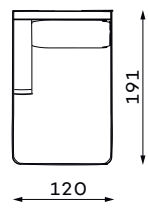
SIEDZ. 1,5-OS.
Z BOKIEM WĄSKIM



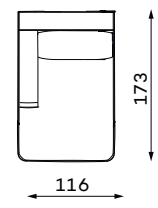
SZEZLONG L
Z BOKIEM SZEROKIM



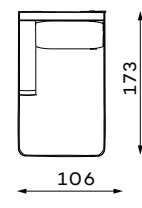
SZEZLONG L
Z BOKIEM WĄSKIM



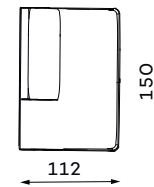
SZEZLONG M
Z BOKIEM SZEROKIM



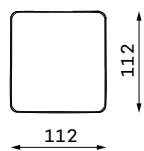
SZEZLONG M
Z BOKIEM WĄSKIM



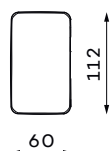
OTOMANA



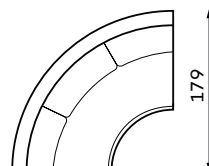
PUFA DUŻA



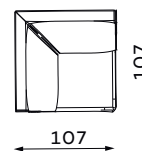
PUFA MAŁA



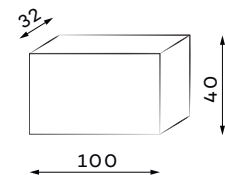
ELEMENT NAROŻNY
OKRĄGŁY



ELEMENT NAROŻNY

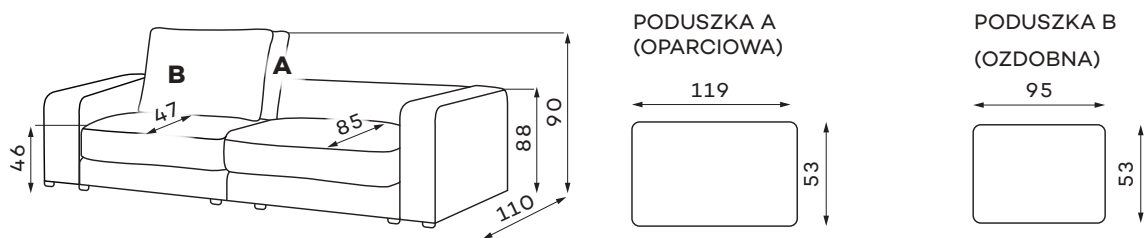


PÓŁKA




Półka wykonana z drewna dębowego olejowanego, z zamontowaną ładowarką indukcyjną oraz gniazdem 230V

Pozostałe wymiary techniczne



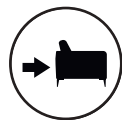
Co wyróżnia Rio?



Sprawiają, że siedzisko staje się bardziej elastyczne i stanowi doskonałe podłoże dla pianki wysokoelastycznej.



Masz możliwość wybrania tkaniny spośród dedykowanych kolekcji, w tym tkanin łatwo czyszczących.



Mebel ma tapicerowany tył, dzięki czemu możesz go postawić na środku salonu.



Zastosowana pianka wysokoelastyczna zwiększają wytrzymałość i sprężystość siedziska zapobiegając odkształceniom.



Perfekcyjne dopasowanie siedziska i oparcia do anatomicznego kształtu ciała ludzkiego zapewnia wyjątkowy komfort i ergonomia mebla.



lux
comfort

V 02. Zdjęcia i rysunki mogą się różnić od rzeczywistości. Wymiary zawarte w opisie technicznym są orientacyjne i mogą ulec zmianie (z tolerancją +/- 3%-4%). Firma zastrzega sobie prawo do zmiany właściwości technicznych produktów przedstawionych w tej karcie bez powiadomienia w wyniku aktualizacji technicznych.